

JEONBUK OFFICE OF EDUCATION

전북특별자치도교육청

# 공동교육과정 참여학생 메뉴얼

---

STUDENT PARTICIPATION MANUAL

FOR STUDENTS

공동교육과정 플랫폼 학생 메뉴얼

2026

# 목차

---

01

공동교육과정 플랫폼 회원가입 및 회원정보 수정

Sign-up & Profile

P. 03

02

공동교육과정 수강신청 (정시)

Course Application — Regular

P. 07

03

공동교육과정 수강신청 (추가모집)

Course Application — Additional

P. 12

04

공동교육과정 신청 취소

Application Cancel

P. 14

05

공동교육과정 합격 여부 확인

Result Check

P. 16

## 01

# 공동교육과정 플랫폼 회원가입 및 회원정보 수정

한눈에 보기 — 회원가입 흐름

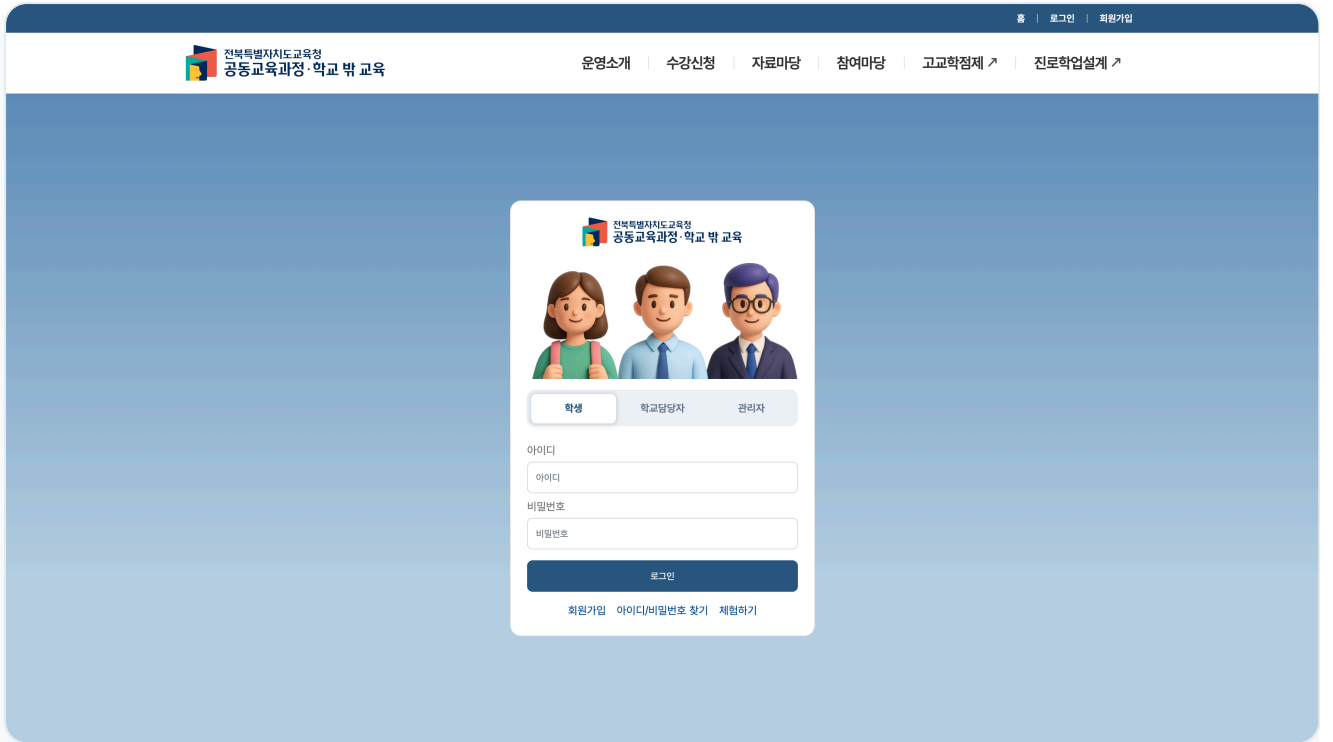
- 1 홈페이지 접속 >
- 2 학생 선택 · 회원가입 >
- 3 본인인증 >
- 4 약관 동의 >
- 5 학번·소속 입력 >
- 6 가입 완료 · 로그인

## 1-1 공동교육과정 플랫폼 회원가입(학생)

### 가입 전 꼭 확인해 주세요

- 크롬 또는 엣지 브라우저를 사용해 주세요. (다른 브라우저는 일부 기능이 동작하지 않을 수 있어요.)
- **2026학년도**에 새로 바뀐 **학년 · 반 · 번호**를 정확히 확인하고 가입해 주세요.

가 <https://jbcredit.kr/lecture/>에 접속하여 **로그인**을 클릭합니다.



▲ 공동교육과정 플랫폼 로그인 화면

나 '학생'을 선택하고 화면 하단의 **회원가입** 을 클릭합니다.

다 실명 인증을 위해 휴대전화 인증 혹은 아이핀 인증을 선택합니다.



▲ 본인인증 및 동의 화면

라 실명 인증을 진행합니다.

The image displays three sequential screenshots of the PASS authentication interface. The first screenshot shows the user selecting a carrier from options like SK Telecom, LGU+, kt, and 알뜰폰. The second screenshot shows the user entering personal information: Name (김오순), Birthdate (031231), Mobile Number (01040005000), and ID Number (309544). The third screenshot shows the final confirmation screen with a 2:58 timer and a '다음' button.

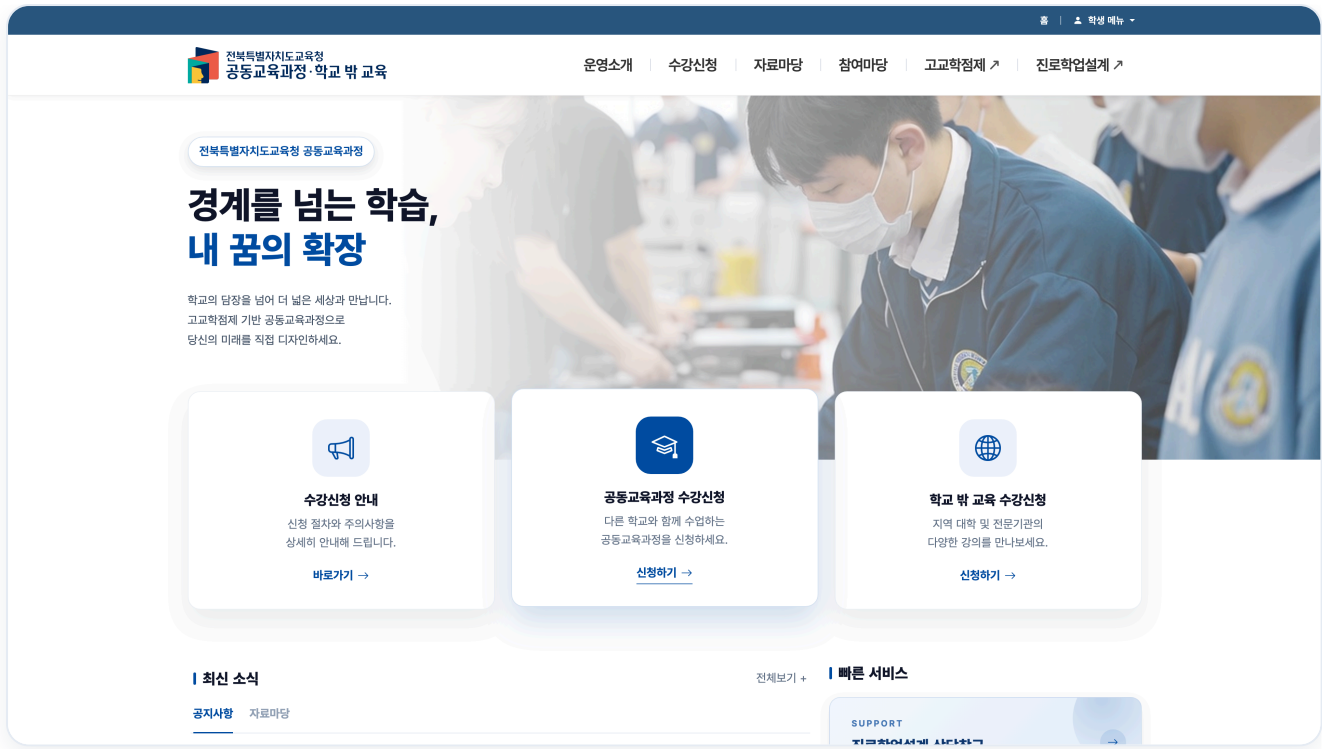
▲ 통신사 선택 · PASS 인증 정보 입력 · 인증번호 입력 팝업

마 실명 인증이 끝난 후 이용약관 및 개인정보 처리 방침을 읽고 체크 표시를 한 후 **다음** 을 클릭합니다.

바 회원가입을 진행합니다.

- 1) 자신이 사용할 아이디, 비밀번호를 입력합니다. 이름과 생년월일, 휴대전화번호는 실명 인증을 진행하는 과정에서 확인하였으므로 자동으로 나타납니다.
- 2) 소속 학교, 입학년도, 학년, 반, 번호를 입력합니다.
  - 소속 학교를 클릭하여 목록에서 재학 중인 학교를 선택하거나, 빈칸에 직접 입력하면 학교가 나타납니다.
  - 입학년도는 개인정보의 생년월일 기준으로 자동으로 설정되므로, 입학년도를 잘 모르는 경우 수정하지 않습니다.
  - 현재 자신의 학년, 반, 번호를 정확하게 입력합니다.
- 3) **회원가입** 버튼을 누르면 회원가입이 완료됩니다.

사 가입 시 기재한 아이디와 비밀번호를 입력하면 로그인이 가능합니다.



▲ 로그인 완료 후 메인 화면

### 학번은 꼭 정확하게! — 가입 시 주의사항

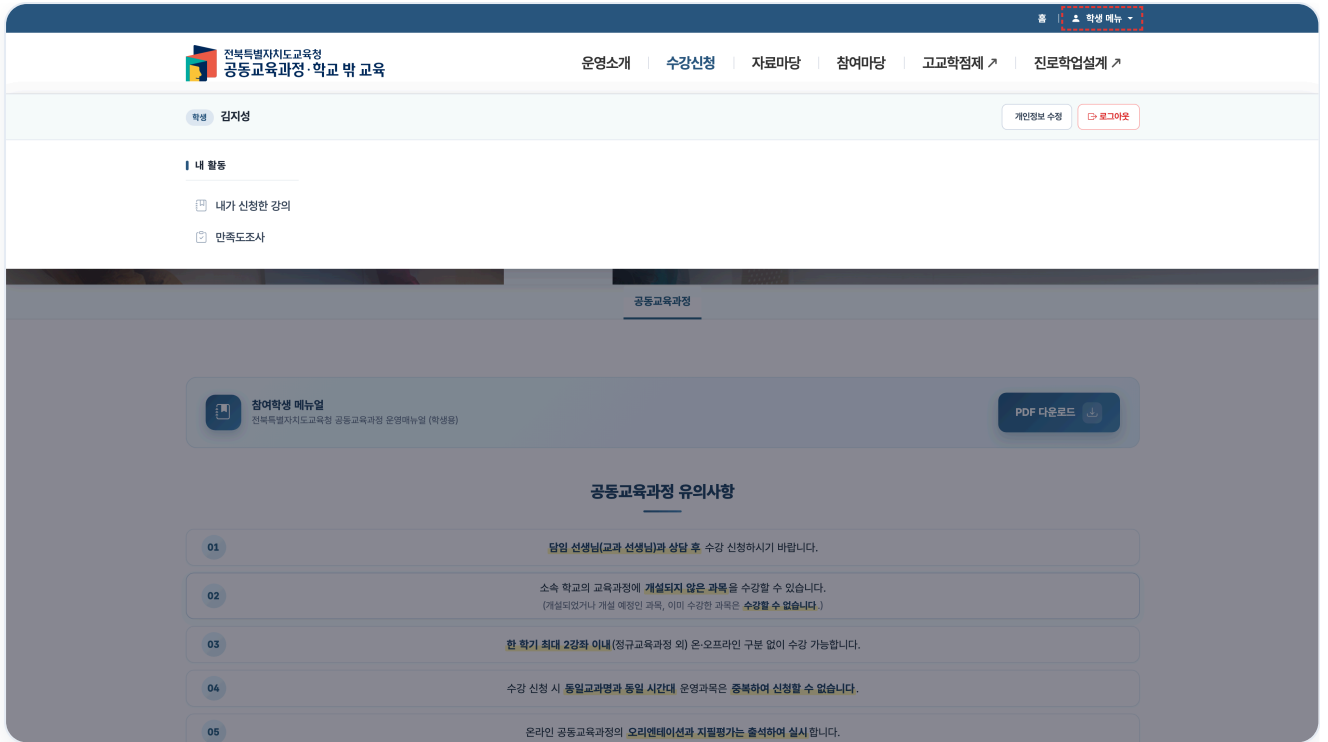
학년·반·번호는 공동교육과정 신청부터 합격 발표까지 **사이트 전 과정에서 사용** 되는 중요한 정보예요. 특히 **학년 제한**이 있는 강좌도 있으니, 반드시 **2026학년도**에 새로 부여된 학번을 정확히 입력해 주세요.

## 1-2 공동교육과정 플랫폼 회원정보 수정(학생)

### 이미 가입한 학생이라면 — 학번 갱신을 잊지 마세요

- 새 학기마다 **학년·반·번호**가 바뀝니다. **2026학년도**에 새로 부여된 학번을 확인하고 회원정보를 수정해 주세요.

**가** 로그인 후 상단 우측 **학생 메뉴** 를 클릭하여 나온 메뉴에서 **개인정보수정** 을 클릭합니다.



▲ 상단 우측 사용자 메뉴에서 [개인정보수정] 접근

나 개인정보를 수정 후 **저장** 합니다.

1) 2026학년도 학년, 반, 번호를 입력합니다. 휴대전화번호도 수정 가능합니다.



▲ 개인정보 수정 화면 — 학교/학년/반/번호/휴대전화번호 수정 가능

02

# 공동교육과정 수강신청 (정시)

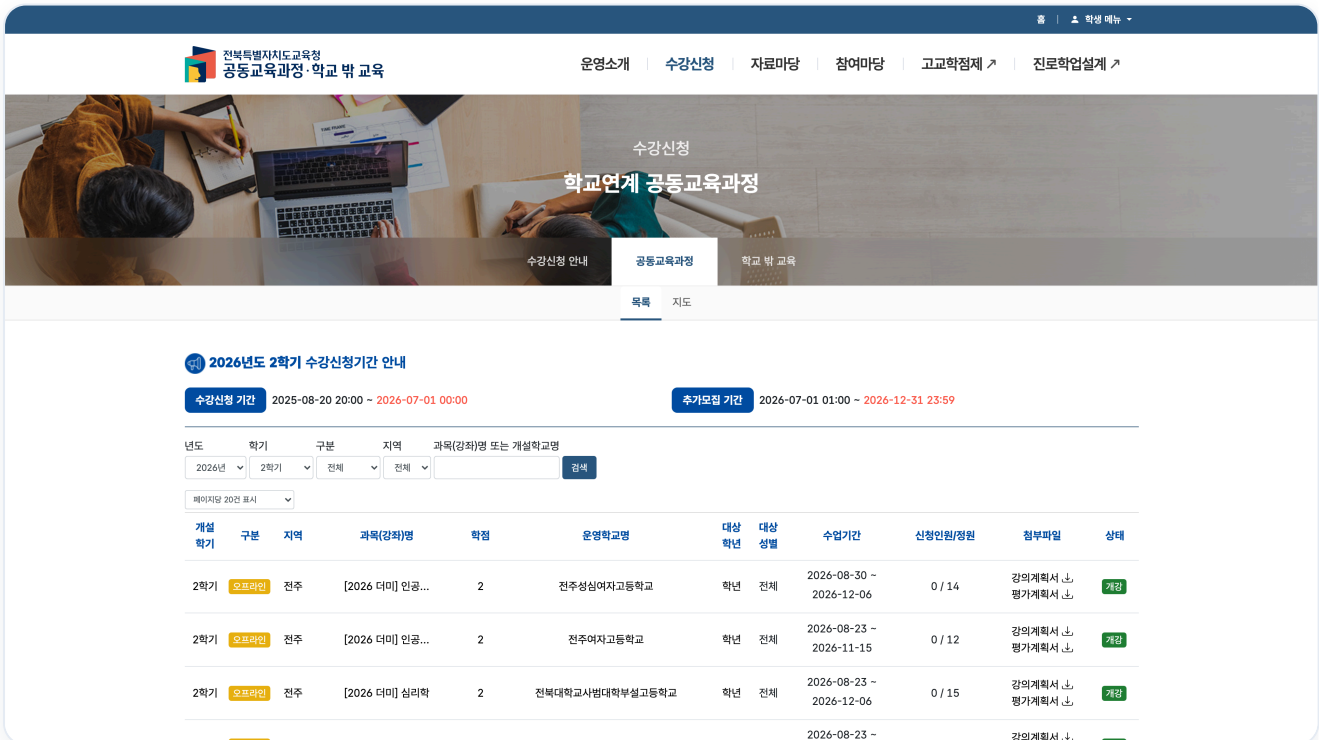
한눈에 보기 — 수강신청 흐름

- 1 강좌 목록 보기
- 2 강좌 상세 · 계획서 확인
- 3 지원서 작성
- 4 신청 완료 · 승인 대기

**신청 전 꼭 확인해 주세요**

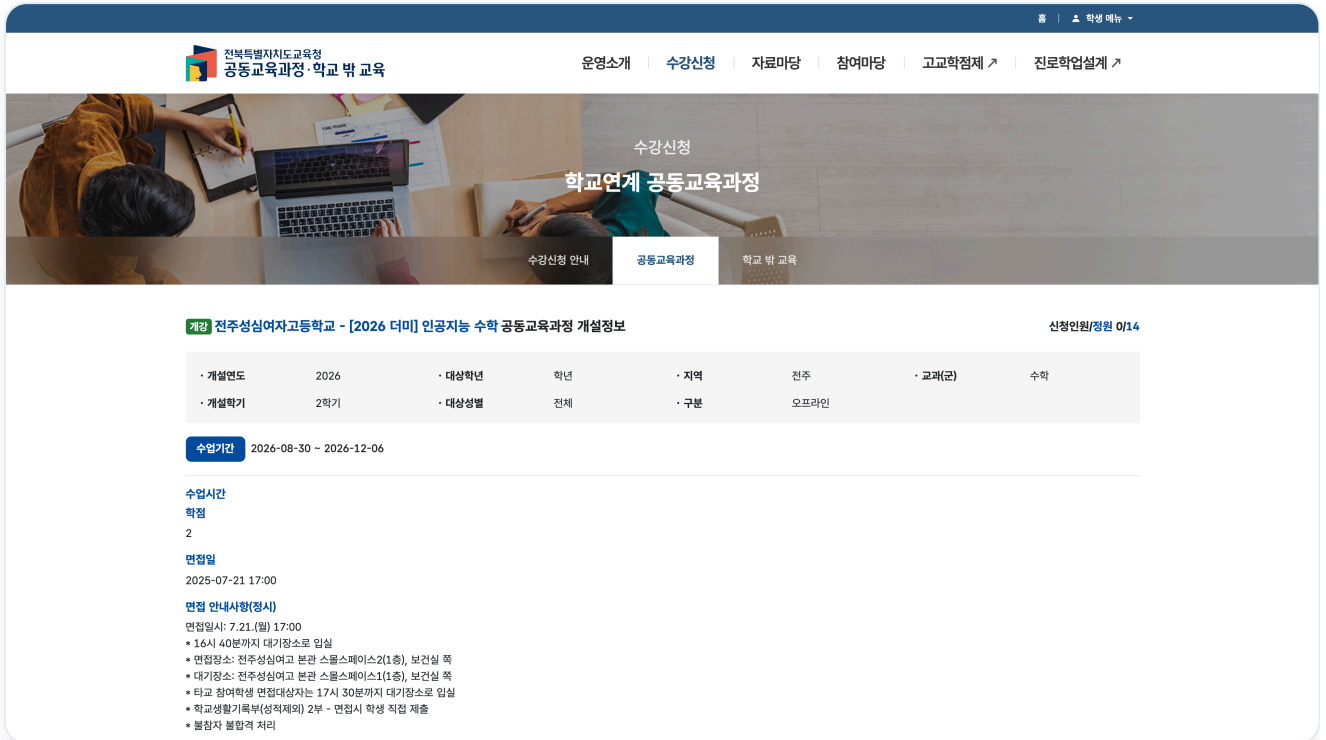
- 한 학기에 최대 2강좌까지만 신청할 수 있습니다.
- 같은 과목명인 다른 학교 강의는 **중복 신청 불가**입니다.
- 같은 시간대에 운영되는 강의는 **중복 신청 불가**입니다.
- 우리 학교에서 이미 개설된 / 수강 예정인 과목은 신청할 수 없습니다.

가 상단 메뉴에서 **수강신청** > **학교연계 공동교육과정** > **목록** 순으로 이동해 신청할 강좌를 찾아 클릭하세요.



▲ 강좌 목록 — 학교·과목명·신청기한·상태(신청가능 / 추가모집 / 마감)를 한눈에 확인

나 강좌 상세에서 **개설학교 · 과목명 · 수강신청기간 · 수업기간**을 확인하고, **강의계획서와 평가계획서**를 다운로드해 확인합니다. 신청할 강좌가 맞다면 **신청하기** 를 누릅니다.



▲ 강좌 상세 — 개설 정보 · 수업시간 · 강의계획서 다운로드 · [신청하기] 버튼

## 2-2 지원서 작성

다 지원 정보를 확인하고 **지원서**를 작성합니다.

- 1) 스크롤을 내려 **신청자 정보**를 확인하세요. **연락처 · 이메일 · 주소**를 입력하고, 보호자 등 정보 제공 동의를 받은 **비상연락처**를 입력합니다. **증명사진**도 함께 업로드해 주세요.

### 학번 정보 — 자동 기재 / 직접 수정 안내

가. 신청자 정보 중 **학년·반·번호** 는 가입 시 입력한 값이 자동 기재되며, **매년 3월 1일** 에 새로 반영됩니다.

나. 학년·반·번호가 바뀌었다면 **개인정보 수정** 에서 **반드시 직접 수정** 해야 합니다.

다. **전학** 등으로 학교가 바뀐 경우, 우리 학교 **공동교육과정 담당 선생님** 께 요청해서 수정할 수 있어요.

### 1) 지원서 필수 문항에 답변을 입력합니다.

- 이 답변은 **학생 선발에 가장 중요한 자료** 예요. 최대한 성의 있게 작성해 주세요.
- 공통문항은 2개이고, 학교·지원 과목에 따라 추가 문항이 있을 수 있습니다.

**[문항 1]** 지원 동기 및 향후 진로 계획을 간단하게 작성해 주세요. (50자-500자)

**[문항 2]** 공동교육과정 참가 신청 과목에 대한 참여 계획을 간단하게 작성해 주세요. (50자-500자)

### 2) 개인정보 수집 및 활용 동의서를 확인한 뒤, '개인정보 수집 및 활용에 동의합니다.'에 체크하세요.

### 3) 마지막으로 **신청하기** 버튼을 누르면 지원이 제출됩니다.

전북특별자치도교육청  
공동교육과정·학교 밖 교육

운영소개 | 수강신청 | 자료마당 | 참여마당 | 고교학점제 > | 진로학업설계 >

강의계획서 > 2025-2학기-공동-강의계획서(인공지능수학).hwp  
평가계획서 > 2025-2학기-공동-평가계획서(인공지능수학).hwp

#### 공동교육과정 신청자 정보

타인의 정보를 도용하거나 잘못된 정보로 신청한 경우 해당 수강신청 건은 무효 처리됩니다. 아래의 내용이 정확히 기재되어 있는지 확인 후 신청 부탁 드립니다. 정보는 개인정보수정에서 수정할 수 있습니다.

· 입학년도	2023	· 소속	전주고등학교	· 이름	김지성
· 학년	2	· 반	1	· 번호	10

연락처 \*  
01012345678

이메일 \*  
student@example.com

주소 \*  
전북특별자치도 전주시 완산구 (예시 주소)

비상연락처의 경우 반드시 정보 주체로부터 제공 동의를 받아 기재하시기 바랍니다.

비상연락처1 \*  
01098765432

비상연락처2  
숫자만 입력해주세요.

증명사진  
Choose File No file chosen

#### 공동교육과정 지원서 필수문항

[문항1] 지원 동기 및 향후 진로 계획을 간단하게 작성해 주세요. \*

▲ 신청자 정보 입력 — 연락처·이메일·주소·비상연락처·증명사진

홈 | 학생 메뉴

**전북특별자치도교육청**  
**공동교육과정·학교 밖 교육**

[운영소개](#) | 
 [수강신청](#) | 
 [자료마당](#) | 
 [참여마당](#) | 
 [고교학점제](#) | 
 [진로학업설계](#)

---

현재 0 (50 - 500자 사이로 입력)

**개인정보 수집 및 활용 동의**

**개인정보 수집 및 활용 동의서**

「개인정보보호법」 제 15조 법규에 의거하여 공동교육과정 거점학교인 (전주성심여자고등학교)에서는 공동교육과정에 참여하는 학생의 개인정보 수집 및 활용에 대해 동의를 받고 있습니다.

수집된 개인정보는 개인정보 제공자가 동의한 내용 외의 다른 목적으로 활용하지 않으며, 제공된 개인정보의 이용을 거부하고자 할 때에는 개인정보 관리책임자를 통해 열람, 정정 혹은 삭제요구할 수 있습니다.

**개인정보 수집·이용 동의**

항목	수집목적	보유기간
[필수] 소속학교, 학번, 성명, 연락처, 이메일 주소, 주소, 비상연락처1 [선택] 생년월일, 이메일 주소, 증명사진, 비상연락처2	- 공동교육과정 운영 안내 - 학생 진로진학 상담	<b>3년</b>

※ 개인정보 수집·이용에 대한 동의를 거부할 권리가 있습니다. 그러나 동의를 거부할 경우 공동교육과정 이용에 제한을 받을 수 있습니다.

[필수 항목] 개인정보 수집·이용에 동의 합니다.  
 [선택 항목] 개인정보 수집·이용에 동의 합니다.

취소
신청하기

---

**전북특별자치도교육청**  
**공동교육과정·학교 밖 교육**

[개인정보처리방침](#) | [전북특별자치도교육청 홈페이지](#)

우)55065, 전북특별자치도 전주시 완산구 홍산로 111 전북특별자치도교육청  
 전화번호 063) 239-3323, 3321

COPYRIGHT © 2024 JEONBUK STATE OFFICE OF EDUCATION. ALL RIGHTS RESERVED.

▲ **지원서 필수 문항 작성** → **개인정보 동의 체크** → **[신청하기]**

### '공동교육과정 신청 전 필수 확인사항' 메시지가 뜨면

신청하려는 과목이 **우리 학교에도 이미 개설되어 있다**는 의미입니다. 이 경우 공동교육과정으로 **중복 신청 불가**이므로, **학교 담당 선생님**께 신청 가능 여부를 먼저 확인하세요.

## 2-3 신청 완료 & 내역 확인

**라** '신청이 완료되었습니다' 메시지에서 **[확인]**을 누르면 **내가 신청한 강의** 로 이동합니다. 상태가 **'원적교 승인대기'** 로 표시되면 정상 접수된 것입니다.

홈 | 학생 메뉴

전북특별자치도교육청  
공동교육과정·학교 밖 교육

운영소개 | 수강신청 | 자료마당 | 참여마당 | 고교학점제 | 진로학업설계

### 내가 신청한 강의

[내가 신청한 강의](#) | [만족도조사](#) | [개인정보수정](#)

년도: 전체 | 유형: 전체 | 과목(강좌)명 또는 개설학교명:  [검색](#)  
 페이지당 20건 표시

개설 연도	개설 학기	구분	지역	과목(강좌)명	개설학교명	대상 학년	대상 성별	수업기간	인원/정원	신청일	첨부파일	상태
2023	1학기 여름방학	장제형	완주	인공지능 이해 및 활용	우석대학교	1,2,3학년	전체	2023-07-24 ~ 2023-07-26 월 09:00-17:00 화 09:00-17:00 수 09:00-16:00	4 / 30	2023-06-05 08:04	강의계획서, 노...	<a href="#">개강</a> <a href="#">합격</a> <a href="#">이수</a>

[«](#) [1](#) [»](#)

( 1 / 1 )

전북특별자치도교육청  
공동교육과정·학교 밖 교육

개인정보처리방침 | 전북특별자치도교육청 홈페이지

### ▲ 내가 신청한 강의 — [상태] 컬럼에서 진행 상태 확인

- 마
 다른 강좌를 추가로 신청하려면 [수강신청](#) > [학교연계 공동교육과정](#) 메뉴로 돌아가 같은 절차를 반복합니다.
- 바
 재로그인 후에도 [학생 메뉴](#) > [내가 신청한 강의](#) 에서 신청 내역을 확인할 수 있습니다.

## 03

## 공동교육과정 수강신청 (추가)

한눈에 보기 — 추가모집 흐름

1 '추가모집' 강좌 찾기 > 2 강좌 선택 > 3 지원서 작성 > 4 동의 · 신청

### 추가모집 신청 자격

- 정시 수강신청 결과 **합격한 강좌가 1개 이하**인 경우에만 추가신청이 가능합니다.
- 이미 합격한 강좌와 **다른 시간대**의 강좌만 신청할 수 있어요.
- 우리 학교에 이미 **개설 / 수강 예정**인 과목은 신청 불가입니다.

**가** 수강신청 > **학교연계 공동교육과정** > **목록** 으로 이동해 강좌 목록을 엽니다. 상태 컬럼에서 **'추가모집'** 인 강좌를 확인하세요.

**나** 목록에서 **'추가모집'** 상태인 강좌 중 수강할 강좌를 클릭합니다.

**다** **02. 수강신청 (정시)**의 '지원서 작성'과 동일한 방법으로 신청서를 작성합니다.

**라** 작성을 마치면 **개인정보 수집·이용 동의**에 체크하고 **신청하기** 를 누릅니다.

## 공동교육과정 신청 취소

### 취소 전에 꼭 알아주세요

가. 신청을 취소하면 입력한 **지원서 필수 문항 답변도 함께 삭제** 됩니다. 내용을 다시 쓰기 번거롭다면 취소 전에 **따로 메모해 두세요.**

나. 취소 후에는 **이전 상태로 되돌릴 수 없어요.** 정말 취소할 건지 한 번 더 확인해 주세요.

다. 공동교육과정 신청 기간이 끝나면 **취소가 불가능** 합니다. 기간 내에만 가능해요.

가 로그인 후 상단 우측 **학생 메뉴** > **내가 신청한 강의** 를 클릭합니다.

The screenshot shows the student portal interface. At the top right, the '학생 메뉴' (Student Menu) is highlighted with a red dashed box. Below it, the '내가 신청한 강의' (My Applied Courses) menu item is highlighted in a dark blue box. The main content area shows the '공동교육과정' (Joint Education Program) section with a list of courses and a 'PDF 다운로드' (Download PDF) button.

▲ 상단 우측 [학생 메뉴] 드롭다운 — [내가 신청한 강의] 클릭

나 강의 목록에서 **취소하려는 강의** 를 클릭하세요.

전북특별자치도교육청  
공통교육과정·학교 밖 교육

운영소개 | 수강신청 | 자료마당 | 참여마당 | 고교학점제 | 진로학업설계

### 내가 신청한 강의

내가 신청한 강의 | 만족도조사 | 개인정보수정

년도: 전체 | 유형: 전체 | 과정(강좌)명 또는 개설학교명: [검색]

페이지당 20건 표시

개설 연도	개설 학기	구분	지역	과정(강좌)명	개설학교명	대상 학년	대상 성별	수업기간	인원/정원	신청일	첨부파일	상태
2023	1학기 여름방학	정제형	완주	인공지능 이해 및 활용	우석대학교	1,2,3학년	전체	2023-07-24 ~ 2023-07-26 월 09:00-17:00 화 09:00-17:00 수 09:00-16:00	4 / 30	2023-06-05 08:04	강의계획서, 노...	개강 합격 이수

(1 / 1)

전북특별자치도교육청  
공통교육과정·학교 밖 교육

개인정보처리방침 | 전북특별자치도교육청 홈페이지

### ▲ 내가 신청한 강의 목록

다 강의 상세에서 맨 아래까지 스크롤을 내려 **신청 취소** 버튼을 누릅니다. 브라우저 확인창에서 **확인** 을 누르면 취소가 완료되고, 목록의 상태가 갱신됩니다.

전북특별자치도교육청  
공통교육과정·학교 밖 교육

운영소개 | 수강신청 | 자료마당 | 참여마당 | 고교학점제 | 진로학업설계

· 학년: 1 | · 반: 1 | · 번호: 10

**증명사진**

**연락처**  
01086692585

**비상연락처**  
01052175644

01086692585

**이메일**  
kjs5644leo@naver.com

**주소**  
전주시 덕진구 석소로 55, 116동 603호

**공통교육과정 지원서 필수문항**  
[문항1] 지원 동기 및 향후 진로 계획을 간단하게 작성해 주세요.  
향후 산업의 나아갈 방향인 AI의 생애를 알고, 미래의 직업 선택과 진로 진학에 도움이 되고자 함.

목록으로 | 신청취소

전북특별자치도교육청  
공통교육과정·학교 밖 교육

개인정보처리방침 | 전북특별자치도교육청 홈페이지

우)55045, 전북특별자치도 전주시 완산구 홍신로 111 전북특별자치도교육청  
전화번호 063) 239-3323, 3321  
COPYRIGHT © 2023 JEONBUK STATE OFFICE OF EDUCATION. ALL RIGHTS RESERVED.

### ▲ 강의 상세 하단의 빨간색 [신청취소] 버튼

# 공동교육과정 합격 여부 확인

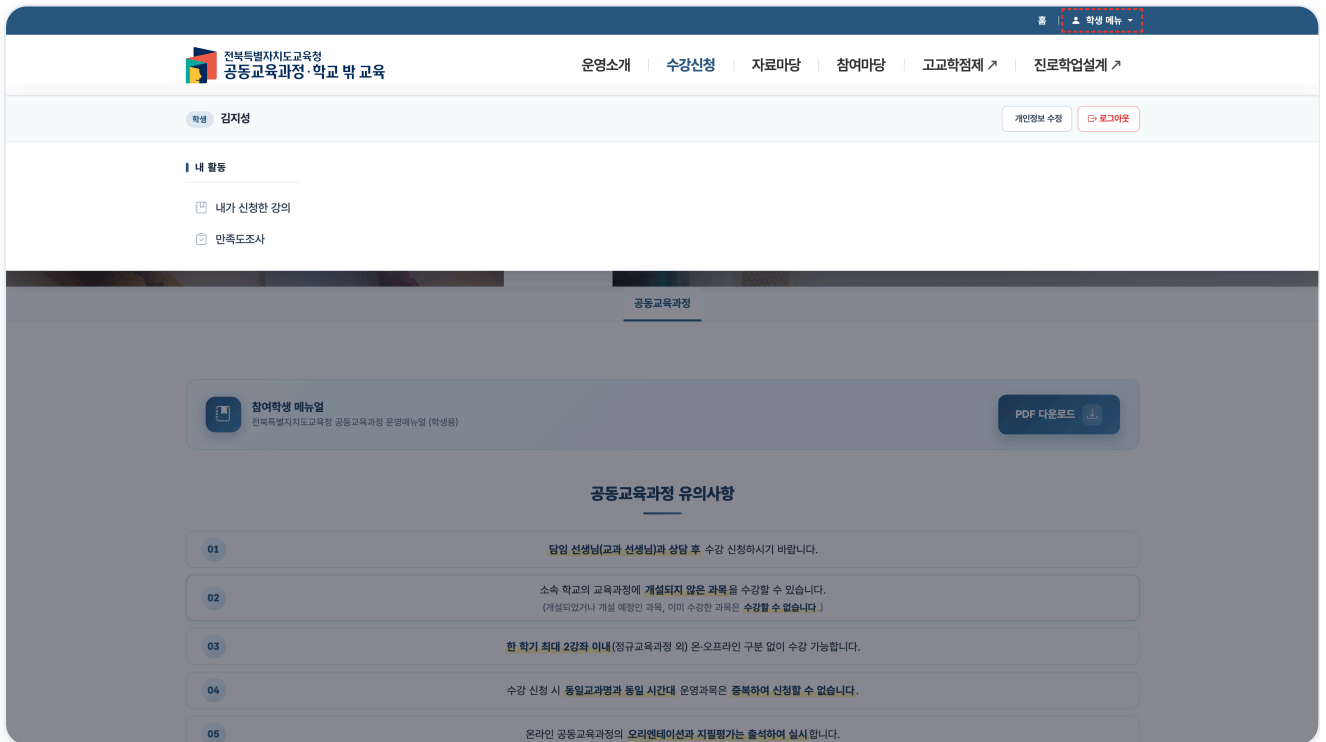
## 합격 발표를 확인하기 전에

- 신청 철회는 공동교육과정 신청 기간 내에서만 가능해요. 합격 후에 “수강을 포기하고 다른 강의로 바꾸기”는 안 됩니다.
- 전형이 완료된 **학교별로 순차적으로** 합격 여부가 입력됩니다. 학교마다 **발표 시점이 다를 수 있어요.**

## 상태 컬럼에 표시되는 값

원적교 승인대기 · 합격 · 탈락 · 예비 · 개강 · 폐강 — 강의별 [상태] 컬럼에서 확인할 수 있습니다.

가 로그인 후 상단 우측 **학생 메뉴** > **내가 신청한 강의** 를 클릭합니다.



▲ 상단 우측 [학생 메뉴] 드롭다운 — [내가 신청한 강의] 클릭

나 목록의 '상태' 컬럼에서 합격 여부를 확인하세요.



내가 신청한 강의

만족도조사

개인정보수정

년도 유형 과목(강좌)명 또는 개설학교명

전체

전체

검색

페이지당 20건 표시

개설 연도	개설 학기	구분	지역	과목(강좌)명	개설학교명	대상 학년	대상 성별	수업기간	인원/정원	신청일	첨부파일	상태
2023	1학기 여름방학	강제형	완주	인공지능 이해 및 활용	우석대학교	1,2,3학년	전체	2023-07-24 ~ 2023-07-26 월 09:00-17:00 화 09:00-17:00 수 09:00-16:00	4 / 30	2023-06-05 08:04	강의계획서, 노...	개강 합격 이수

### ▲ 강의별 [상태] 컬럼 — 합격 / 탈락 / 대기 등 확인